

تاسي - رسم بياني

Technical Outlook published on TradingView.com, Jun 15, 2024 18:31 UTC

Tadawul All Shares Index, 1W, TADAWUL 011,569.400 H11,954.200 L11,498.930 C11,498.930 -61.460 (-0.53%) Vol:3,545.8 -152.880 (-1.31%)
EMA (40, close) 11,879.021

Vol: 3,545.8

TradingView

ملخص السوق

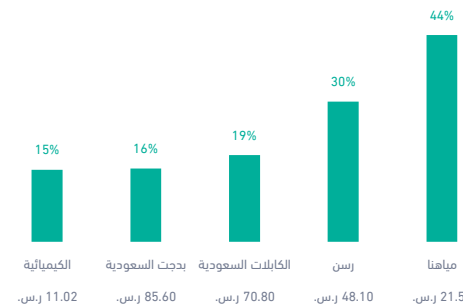
13 يونيو 2024

11,499	إغلاق
-0.53%	التغير (%)
3,761	الحجم (مليون سهم)
96.9	القيمة المتداولة (مليار ريال)
9.9	القيمة السوقية (تريليون ريال)
8.6	معدل قيمة التداول اليومي - 3 أشهر (مليار ريال)
69 / 156	الأسهم المرتفعة / المنخفضة

ملخص التحليل الفني

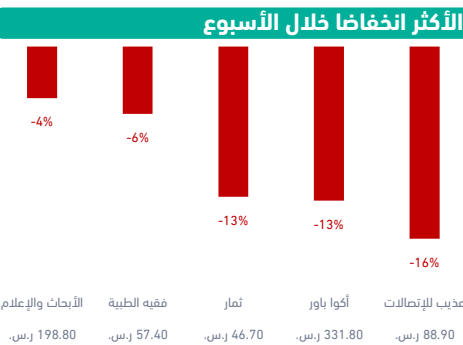
عرضي	هايط	أعلى	الاتجاه
محايدة	سلبية	إيجابية	المتوسطات
محايدة	سلبية	إيجابية	تقاطع المتوسطات
محايدة	سلبية	إيجابية	المؤشرات الفنية
مقاومة 3	مقاومة 2	مقاومة 1	مستويات المقاومة
11,770	11,650	11,586	
دعم 3	دعم 2	دعم 1	مستويات الدعم
11,263	11,346	11,443	

الأكثر ارتفاعاً خلال الأسبوع



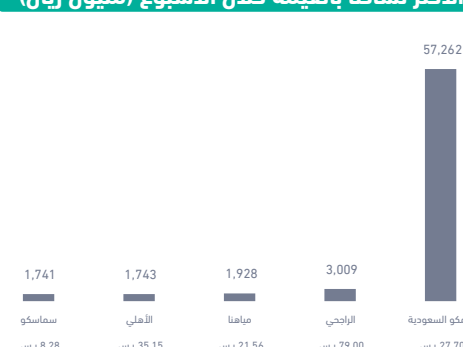
ميانها 21.56 ر.س. رسن 48.10 ر.س. الكابلات السعودية 70.80 ر.س. بجدة السعودية 85.60 ر.س. الكيميائية 11.02 ر.س.

الأكثر انخفاضاً خلال الأسبوع



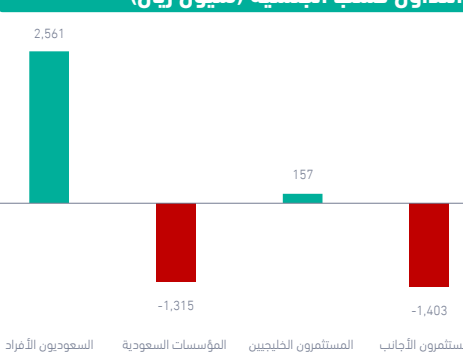
عذيب للإتصالات 88.90 ر.س. أكوا باور 331.80 ر.س. تمار 46.70 ر.س. فقيه الطبية 57.40 ر.س. البحايات والإعلام 198.80 ر.س.

الأكثر نشاطاً بالقيمة خلال الأسبوع (مليون ريال)



أرامكو السعودية 27.70 ر.س. الراجحي 79.00 ر.س. ميانها 21.56 ر.س. الأهلي 35.15 ر.س. سامسكو 8.28 ر.س.

التداول حسب الجنسية (مليون ريال) *



التحليل الفني

انخفض المؤشر العام بمقدار 61 نقطة أي بنسبة 0.5% خلال الأسبوع ليغلق عند مستوى 11,499 نقطة. قاد قطاع الخدمات العامة الانخفاض بنسبة 10.3%، يليه قطاع الطاقة الذي انخفض بنسبة 2.0%. تحولت مكاسب المؤشر العام في بداية الأسبوع إلى مجرد إعادة اختبار لمتوسط الأسبوع لمدة 40 أسبوعاً (مستوى 11,879 نقطة)، مما يجعله الأسبوع الثالث على التوالي الذي يخلق فيه المؤشر دون هذا المتوسط. الرزم على مؤشر الماكد الأسبوعي لا يزال يتجه بوضوح نحو الأسفل مع تقاطع سلبي. على أية حال، نستمر في موقفنا بالشراء الحذر حيث أن المؤشر العام أبقى قرب مستوى دعم حاسم عند 11,450 نقطة والذي نتوقع أن تعود بالقرب منه عمليات الشراء من قبل المتداولين مما سيدفع بالمؤشر للتعافي. مستويات المقاومة الرئيسية ستكون عند 11,586 نقطة، مستوى 11,650 نقطة ومستوى 11,770 نقطة ومن المتوقع أن تكون مستويات الدعم الهامة على مستوى 11,4450 نقطة، مستوى 11,400 نقطة ومستوى 11,260 نقطة.

ملخص أداء القطاعات

القطاع	التقييم			الأداء		
	المستوى	مكرر الربح	مكرر الربح المستقبلي	عائد التوزيعات (%)	أسبوعي	رربعي
الطاقة	5,239	6.1	6.0	16.9	-2.0%	-11.4%
المواد الأساسية	5,734	45.1	26.7	3.9	0.1%	-9.2%
السلع الرأسمالية	12,088	21.3	-	2.7	6.2%	-3.4%
الخدمات التجارية والمهنية	5,018	32.5	15.8	2.3	4.5%	-14.0%
النقل	7,449	27.0	-	1.9	5.8%	-7.4%
السلع طويلة الاجل	5,319	-	-	1.7	0.8%	-6.8%
الخدمات الإستهلاكية	5,017	-	17.6	2.2	2.2%	-15.3%
الإعلام والترفيه	26,592	27.2	-	0.0	-1.3%	-25.0%
تجزئة السلع الكمالية	7,535	32.4	28.2	3.5	0.9%	-14.3%
تجزئة الأغذية	9,327	-	5.0	-	2.5%	-13.4%
إنتاج الأغذية	5,847	26.5	21.6	1.6	3.4%	-12.4%
الرعاية الصحية	12,976	27.2	23.5	2.3	2.4%	-5.7%
الادوية	4,573	-	-	1.8	2.0%	-14.6%
البنوك	11,348	12.3	11.7	4.2	-0.2%	-9.9%
الإستثمار والتمويل	7,638	22.5	25.3	2.9	-2.1%	-9.6%
التأمين	10,472	-	-	0.7	5.1%	-5.0%
التطبيقات وخدمات التقنية	67,642	-	-	-	1.0%	-
الإتصالات	7,276	14.5	12.5	6.1	-0.4%	-8.7%
المرافق العامة	11,851	45.5	-	1.8	-10.3%	-2.8%
الصناديق العقارية المتداولة	3,330	-	-	7.4	2.4%	-7.2%
إدارة وتطوير العقارات	3,391	44.9	-	1.4	0.4%	-8.7%

* الأسعار بناءً على آخر إغلاق.

* التداول حسب الجنسية كما هي في الأسبوع المنتهي بتاريخ 06 يونيو 2024.
المصادر: الرياض المالية، تريندتيق، فيو، تداول، بلومبيرغ، أرقام.

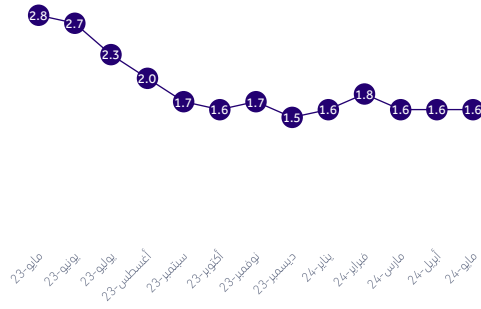
فريق الأبحاث

research@riyadcapital.com

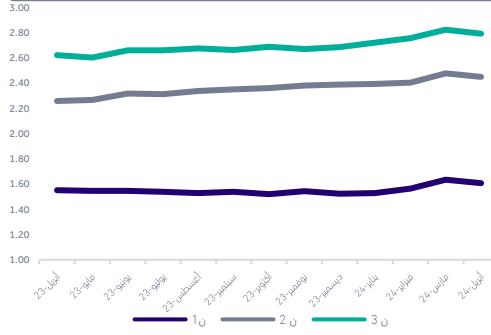
+966-11-486-5851

المؤشرات الاقتصادية للمملكة العربية السعودية

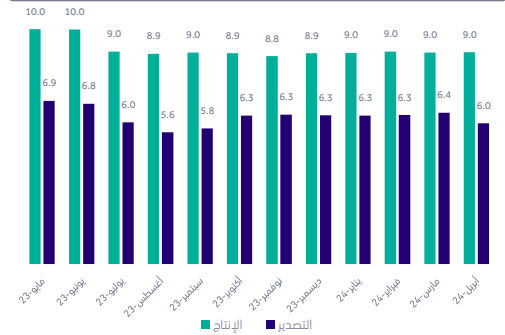
معدل التضخم (أساس سنوي)



عرض النقود (تريليون ريال)



إنتاج وتصدير النفط الخام (مليون برميل يوميًا)



أهم الأحداث

التاريخ	الشركة	الحدث
23-يونيو-24	التعاونية	موعد أحقية
24-يونيو-23	ألف ميم باه	موعد أحقية
24-يونيو-24	أسترا الصناعية	موعد أحقية
24-يونيو-24	أنايب السعودية	موعد أحقية
24-يونيو-24	فوتسي راسل	إعادة التوازن
24-يونيو-25	معهد البترول الأمريكي	تقارير
24-يونيو-25	توني	أحقية أسهم منحة
24-يونيو-26	أسمنت ثبوك	موعد أحقية
24-يونيو-26	الصقر للتأمين	موعد أحقية
24-يونيو-26	إدارة معلومات الطاقة	تقارير
24-يونيو-26	الخريف السعودي	أحقية أسهم منحة
24-يونيو-27	سكيم العالمية	موعد أحقية
24-يونيو-27	إتحاد إتصالات	موعد أحقية
24-يونيو-27	صندوق سدكو كابيتال متعدد الأصول المتداول	نهاية إشتراك

بداية فترة الحظر على أعضاء مجالس إدارات الشركات والتنفيذيين

الربع	الفترة	أغسطس 31	يوليو 31	مارس 31	ديسمبر 31
الربع الأول	23-ديسمبر-17	23-نوفمبر-16	23-أكتوبر-17	23-يونيو-16	24-مارس-17
الربع الثاني	24-مارس-17	24-فبراير-15	24-يناير-17	23-سبتمبر-16	24-يونيو-16
الربع الثالث	24-يونيو-16	24-مايو-17	24-أبريل-16	23-ديسمبر-17	24-سبتمبر-16
سولي	24-سبتمبر-1	24-أغسطس-2	24-يوليو-2	24-مارس-2	24-ديسمبر-2

ملخص أداء الأسواق المحلية والإقليمية والعالمية

المؤشر	المستوى	مكرر الربح	مكرر الربح المستقبلي	التقييم			الأداء	
				عائد التوزيعات	القيمة السوقية (مليون دولار)	أسبوعي		شهري
المحلية								
السعودية	TASI	11,499	16.8	3.6%	2,694,611	-0.5%	0.0%	-3.9%
السعودية	NOMU	26,754	-	-	14,247	2.0%	0.5%	9.1%
السعودية	MT30	1,438	17.2	3.8%	2,448,202	-0.9%	0.1%	-6.8%
الإقليمية								
دول الخليج	MSCI GCC	666	13.8	4.0%	2,933,359	-2.1%	1.1%	-6.8%
دبي	DFM	3,968	7.7	6.0%	153,094	-0.4%	-0.3%	-2.3%
أبو ظبي	ADX	8,952	14.6	2.2%	679,399	-0.1%	1.0%	-6.5%
البحرين	BASI	2,041	-	8.2%	60,750	0.3%	0.1%	3.5%
الكويت	KMM	5,972	-	4.0%	36,965	0.0%	0.2%	7.2%
قطر	DSI	9,667	10.5	4.9%	133,101	1.4%	3.7%	-10.7%
عمان	MSM30	4,679	-	5.3%	16,804	-1.9%	-3.4%	3.7%
مصر	EGX30	26,418	6.6	2.2%	23,936	0.0%	-1.9%	6.1%
العالمية								
العالم	MSCI WORLD	800	18.8	1.9%	93,862,944	0.7%	1.8%	10.0%
الأسواق الناشئة	MSCI E.M	1,076	13.0	2.7%	21,573,692	0.2%	2.5%	5.1%
أمريكا	DJI	38,647	19.1	1.9%	14,786,050	-0.6%	-0.1%	2.5%
أمريكا	NASDAQ	17,668	32.0	0.7%	29,705,013	2.9%	5.6%	17.7%
أمريكا	S&P 500	5,434	22.5	1.3%	47,280,717	1.5%	3.0%	13.9%
أوروبا	STOXX 600	517	14.3	3.3%	14,979,931	-1.3%	-0.2%	7.9%
المملكة المتحدة	FTSE 100	8,178	11.8	4.0%	2,752,323	-0.8%	-1.2%	5.7%
ألمانيا	DAX	18,285	13.2	3.0%	1,813,461	-1.5%	-1.1%	9.2%
فرنسا	CAC	7,681	13.6	3.2%	2,769,920	-4.0%	-3.9%	1.8%
الدول الآسيوية ماعدا اليابان	MSCI PA. Ex JAP	564	14.4	2.6%	18,423,189	0.3%	3.1%	6.7%
اليابان	NIKKEI 225	38,815	-	1.7%	4,582,303	0.3%	0.8%	16.0%
الصين	CSI300	3,542	12.0	2.8%	5,586,806	-1.4%	-1.1%	3.2%
هونغ كونغ	HANG SENG	18,025	8.9	4.4%	2,715,992	-2.4%	-0.3%	5.7%

معدلات رئيسية

عامة	مطلة
5.35%	سايبر أسبوع
5.31%	سايبر-شهر
5.06%	سايبر-3 أشهر
4.24%	أدونات الخزينة 10 س
4.39%	أدونات الخزينة 30 س

السلع

السلعة	السعر	أسبوعي	منذ بداية العام
خام غرب تكساس	78.23	3.6%	9.2%
خام برنت	82.47	3.6%	7.0%
غاز الطبيعي	2.95	1.0%	11.1%
ذهب	2,311.68	0.8%	12.1%
فضة	29.02	-0.5%	21.9%
نحاس	9,794.50	-3.5%	14.4%

العملات الأجنبية

زوج العملات	سعر الصرف	أسبوعي	منذ بداية العام
دولار أمريكي - ريال سعودي	3.752	-0.03%	-0.05%
يورو - دولار أمريكي	1.071	-0.82%	-2.96%
جنيه إسترليني - دولار أمريكي	1.273	0.06%	-0.03%
دولار أمريكي - ين ياباني	157.920	-0.74%	-10.69%
دولار أمريكي - فرنك سويسري	0.894	0.27%	-5.90%
دولار أمريكي - دولار كندي	1.376	0.06%	-3.73%

الشركات الواقعة تحت تغطيتنا

الشركة	الرمز	سعر الإغلاق	السعر المستهدف	توصية الرياض المالية	العائد المتوقع لسعر السهم	ملاحظات
البنك السعودي الفرنسي	1050	34.85	44.00	ال شراء	26.3%	-
البنك السعودي الأول	1060	37.85	44.00	الحياد	16.2%	-
البنك العربي الوطني	1080	19.92	22.00	الحياد	10.4%	-
مصرف الراجحي	1120	79.00	82.00	الحياد	3.8%	-
بنك البلاد	1140	33.20	37.00	الحياد	11.4%	-
مصرف الإنماء	1150	31.30	33.00	الحياد	5.4%	-
البنك الأهلي السعودي	1180	35.15	48.00	ال شراء	36.6%	-
معادن	1211	44.40	60.00	ال شراء	35.1%	-
سابك	2010	73.50	80.00	الحياد	8.8%	-
سابك للمغذيات الزراعية	2020	110.00	125.00	الحياد	13.6%	-
التصنيع	2060	11.46	12.00	الحياد	4.7%	-
مرافق	2083	58.20	68.00	الحياد	16.8%	-
المراعي	2280	54.90	70.00	ال شراء	27.5%	-
ينساب	2290	36.35	40.00	الحياد	10.0%	-
سبكيم العالمية	2310	29.20	43.00	ال شراء	47.3%	-
الشركة المتقدمة للبتروكيماويات	2330	38.10	50.00	ال شراء	31.2%	-
شركة كيان السعودية للبتروكيماويات	2350	8.01	10.50	الحياد	31.1%	-
المجموعة السعودية	2250	20.62	26.00	ال شراء	26.1%	-
إسمنت اليمامة	3020	32.75	36.00	الحياد	9.9%	-
إسمنت السعودية	3030	44.15	53.00	ال شراء	20.0%	-
إسمنت القصيم	3040	59.00	54.00	الحياد	-8.5%	-
إسمنت الجنوبية	3050	37.15	42.00	الحياد	13.1%	-
إسمنت ينبع	3060	27.90	31.00	الحياد	11.1%	-
إسمنت الرياض	3092	26.40	34.00	ال شراء	28.8%	-
المواساة	4002	121.60	125.00	الحياد	2.8%	-
د. سليمان الحبيب	4013	288.00	310.00	الحياد	7.6%	-
كابلات الرياض	4142	100.00	115.00	الحياد	15.0%	-
شركة بن داود القابضة	4161	7.71	8.50	الحياد	10.2%	-
الدواء	4163	88.00	112.00	ال شراء	27.3%	-
النهدي	4164	132.00	180.00	ال شراء	36.4%	-
شركة جبر للتسويق	4190	12.90	17.00	ال شراء	31.8%	-
كهرباء السعودية	5110	16.42	20.00	الحياد	21.8%	-
شركة الاتصالات السعودية	7010	36.60	47.00	ال شراء	28.4%	-
اتحاد اتصالات (موبايلي)	7020	49.20	58.00	الحياد	17.9%	-
زين السعودية	7030	11.78	14.50	ال شراء	23.1%	-
سلوشنز	7202	281.60	355.00	الحياد	26.1%	-
علم	7203	821.00	965.00	الحياد	17.5%	-
شركة برغرايزرز	9520	12.15	13.00	الحياد	7.0%	-
شركة الحاسوب	9522	51.75	65.00	الحياد	25.6%	-

تصنيف السهم

غير مُصنّف	بيع	حياد	شراء
تحت المراجعة / مقيد	إجمالي العوائد المتوقعة أقل من -15%	إجمالي العوائد المتوقعة بين -15% و +15%	إجمالي العوائد المتوقعة أكبر من +15%

* تعتبر نسب العوائد تقديرية، حيث تعتمد التوصيات على عوامل أخرى أيضاً

لإبداء أي ملاحظات على أي من تقاريرنا، نرجو التواصل من خلال research@riyadcapital.com

بيان إخلاء المسؤولية

الرياض المالية شركة مساهمة مغلقة برأس مال مدفوع 500 مليون ريال وتعمل بموجب ترخيص من هيئة السوق المالية برقم 07070-37. وسجل تجاري رقم 1010239234. الإدارة العامة: واحة غرناطة 2414 حي الشهداء - وحدة رقم 69، الرياض 13241 - 7279 المملكة العربية السعودية. الهاتف: 920012299. تم جمع المعلومات الواردة في هذا التقرير بحسن نية من مصادر عامة مختلفة يعتقد بأنه موثوق بها. في حين اتخذت كل العناية المعقولة لضمان أن الوقائع الواردة في هذا التقرير هي دقيقة وأن التوقعات والآراء والتنبؤات الواردة في هذه الوثيقة هي عادلة ومعقولة، ومع ذلك فإن الرياض المالية لا تضمن دقة البيانات والمعلومات المقدمة، وعلى وجه الخصوص، الرياض المالية لا تتعهد أن المعلومات الواردة في هذا التقرير هي كاملة أو خالية من أي خطأ. هذا التقرير ليس، وليس المقصود به أن يفسر على أنه، عرض للبيع أو تقديم عرض لشراء أية أوراق مالية. وبناء عليه، فإنه يجب عدم الاعتماد على دقة، و/أو عدالة، و/أو اكتمال المعلومات التي يحتوي عليها هذا التقرير. الرياض المالية تخلي مسؤوليتها ولا تقبل أي التزام عن أي خسارة ناجمة عن أي استخدام لهذا التقرير أو محتوياته. ولن تكون الرياض المالية مسؤولة ولن يكون أي من منسوبي الرياض المالية من مدراء، ومسؤولين، وموظفين مسؤولين في أي حال من الأحوال عن محتويات هذا التقرير. الرياض المالية أو موظفيها أو أحد أو أكثر من الشركات التابعة أو عملائها قد يكون لهم استثمارات في الأوراق المالية أو الأصول الأخرى المشار إليها في هذا التقرير. أو قدّم أو قدّمت خلال الاثني عشر شهراً السابقة مشورة مهمة أو خدمات أعمال أوراق مالية لمصدر الأوراق المالية المعنية أو أوراق مالية ذات علاقة. الآراء والتنبؤات والتوقعات الواردة في هذا التقرير تمثل الآراء الحالية لشركة الرياض المالية كما في تاريخ هذا التقرير فقط وبالتالي فهي عرضة للتغيير دون إشعار. ليس هنالك أي ضمان بأن النتائج أو الأحداث المستقبلية سوف تكون متسقة مع أية آراء أو تنبؤات أو توقعات واردة في هذا التقرير، وما ورد في التقرير يمثل نتيجة محتملة فقط. كما أن هذه الآراء والتنبؤات والتوقعات تخضع لبعض المخاطر وعدم التأكد والافتراضات التي لم يتم التحقق منها والنتائج أو الأحداث الفعلية في المستقبل قد تختلف بشكل كلي. القيمة لأي، أو الدخل من أي، من الاستثمارات المشار إليها في هذا التقرير قد تقلب و / أو تتأثر بالتغيرات. كما يمكن استخدام جزء من رأس المال المستثمر لدفع ذلك الدخل. الأداء السابق ليس بالضرورة مؤشراً للأداء المستقبلي. وفقاً لذلك، يمكن للمستثمرين أن يحصلوا على ناتج أقل من المبلغ المستثمر في الأصل. ليس هنالك أي ضمان بأن النتائج أو الأحداث المستقبلية سوف تكون متسقة مع أية تعليقات واردة في هذا التقرير. كما أن قيمة الورقة المالية يمكن أن تتعرض لانخفاض مفاجئ وكبير قد يؤدي إلى خسارة تساوي المبلغ المستثمر. وأن خسارة المستثمر قد لا تقتصر على كامل المبلغ الذي استثمره أو أودعه أصلاً، وأنه قد يضطر إلى دفع المزيد. هذا التقرير يقدم معلومات ذات طابع عام ولا يعتبر ظروف، وأهداف، ومستوى المخاطرة لأي مستثمر معين. ولذلك، فإنه لا يقصد بهذا التقرير تقديم مشورة في مجال الاستثمار ولا يأخذ بعين الاعتبار الوضع المالي الخاص و/أو الأهداف الاستثمارية الخاصة و/أو الاحتياجات الخاصة بالفرد. قبل اتخاذ أي قرار بخصوص الاستثمار يجب على القارئ الحصول على المشورة المستقلة من ذوي الخبرة في المجالات المالية والقانونية و/أو أي مستشارين آخرين حسب الضرورة نظراً لأن الاستثمار في هذا النوع من الأوراق المالية قد لا يكون ملائماً لجميع الأشخاص. لا يحق نسخ أو توزيع هذا التقرير البحثي، كلياً أو جزئياً، وجميع المعلومات والآراء والتنبؤات والتوقعات الواردة فيه محمية بموجب القواعد ولوائح حقوق الطبع والنشر